

LISTE DU MATÉRIEL - MISSION COMBUSTION

Pour suivre cette mission, vous aurez besoin du matériel suivant. Je vous rappelle que cette mission s'étale sur 5 chapitres donc 5 mois. À chaque chapitre, vous recevrez la liste du matériel nécessaire uniquement pour ce chapitre. Ceci est la liste du matériel global afin de vous permettre d'anticiper.



Vous pouvez tout trouver en magasin ou en pharmacie (pour l'eau oxygénée et l'eau de chaux).

Pour les produits en pharmacie, vous pouvez aussi les commander sur le site [Greenweez](#) ou [Santé Discount](#)

Les produits chimiques	
	levure boulangère sèche
	eau oxygénée 20 volumes (bouteille de 125 mL ou 250 mL) 3,75€
	eau de chaux : greenweez (3,49€) santé discount (4,85€)
	colorant alimentaire (pas obligatoire)
	bicarbonate de sodium sur Amazon 100g pour 1,80€
	vinaigre
	sirop d'érable
	miel
	liquide vaisselle
	huile
	eau
	alcool ménager ou alcool à brûler
	white spirit
	sucre glace
	butane (pour recharger les briquets) sur Amazon pour 1,80€
	sachets de thé rectangulaire (de préférence un thé que vous n'aimez pas)

Le matériel	
	cutter
	1 bouteille plastique transparente (récupération de boisson)
	1 feuille blanche A4 (d'imprimante)
	1 plat qui ne craint pas la chaleur
	1 thermomètre de cuisine allant au moins jusqu'à 120°C sur Amazon à 9€
	poêle
	couvercle en métal
	1 gant de cuisine (pour éviter les brûlures)
	plaque chauffante (gazinière)
	1 saladier (transparent de préférence)
	pailles (de préférence pliables)
	2 assiettes creuses
	1 entonnoir
	3 bougies identiques
	2 bougies de taille différente
	ballons de baudruche d'au moins 30 cm (les gros ballons pas les petits)
	piques à brochette en bois
	briquet rechargeable pour cuisine sur Amazon pour 4€
	1 bouteille en verre de 50 cL et 1 autre de 1 L (récupération de boissons ou sauces)
	3 tailles de verre différentes
	d'autres récipients si vous en avez comme une carafe ou un vase étroit
	du sable (de récupération). Quantité : (environ un pot de confiture)
	1 paire de ciseaux
	1 loupe



2 bouteilles verre 50 cL et 1 L avec bouchon (exemple bouteille sauce chili, vinaigre...)




3 tailles de verre différentes



cutter




entonnoir



3 bougies identiques assez grosses ou 3 bougies chauffe plat



briquet rechargeable




ballons de baudruche minimum 30 cm



2 assiettes creuses



loupe



paille



sable



piques à brochette jetables en bois



casserole



thermomètre jusqu'à 120°C



bouteille plastique



balance de cuisine



coton



saladier



cuillère à soupe et à café



eau de chaux



eau oxygénée 20 volumes



sachet de thé



optionnel : colorants alimentaires



levure sèche boulangère



bicarbonate de sodium



miel



sirop d'érable



eau



huile



vinaigre



liquide vaisselle



alcool à brûler



butane



sucre glace